



Manizales

Opina

ENCUESTA DE OPINIÓN CIUDADANA DE
CALIDAD DE VIDA 2017

MANIZALES 
cómovamos

DESGARGUE
EL INFORME COMPLETO EN
www.manizalescomovamos.org

Presentación

Manizales Opina 2017

En los últimos años, las 🇨🇴 de nuestra encuesta han mostrado que los manizaleños son los más 😍 con la ciudad. Pero la verdad es que cuando pensamos en Manizales, todos sentimos emociones diversas, según cada aspecto de la ciudad.

Sí. Lo que vivimos diariamente nos hace sentir 😊



Esta vez queremos invitarlo a que 💭 qué emociones le hace sentir Manizales y que conozca las que 1000 ciudadanos sienten, en este ejercicio que hemos hecho durante 6 años sobre diferentes aspectos relacionados con la vida de todos.

Esperamos que al final de esta 📖 usted también quede emocionado con lo que la gente 💭 y se sienta más comprometido con la ciudad. Y recuerde,


¡Esto Sí es percepción!

DESCARGUE
EL INFORME COMPLETO EN
www.manizalescomovamos.org

#ManizalesOpina

Calificación ciudadana a la calidad de vida*

| | | |
|--------------------------------------|-----|---|
| Bienestar subjetivo | 4,8 | 😍 |
| Clima de opinión económica | 2,4 | 😓 |
| Educación | 3,9 | 😄 |
| Salud | 3,5 | 😊 |
| Seguridad | 3,2 | 😊 |
| Equipamientos del barrio | 3,3 | 😊 |
| Vivienda | 4,6 | 😍 |
| Servicios públicos | 4,1 | 😍 |
| Espacio público | 3,2 | 😊 |
| Movilidad | 4,3 | 😍 |
| Medio ambiente | 2,5 | 😓 |
| Cultura, recreación y deporte | 3,7 | 😊 |
| Corresponsabilidad | 3,4 | 😊 |
| Gestión pública | 3,0 | 😐 |



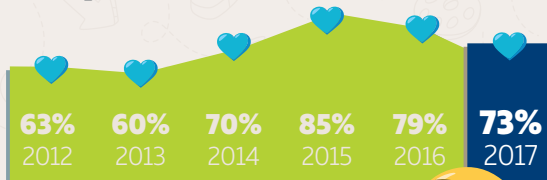
Bienestar subjetivo



#ManizalesOpina

Bienestar y optimismo

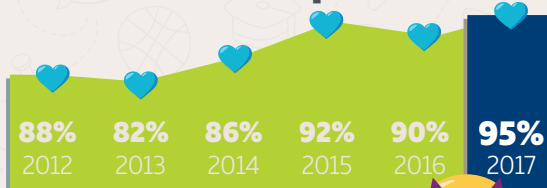
Las cosas en Manizales van por buen camino



Me siento pensativo



Satisfechos con Manizales como una ciudad para vivir



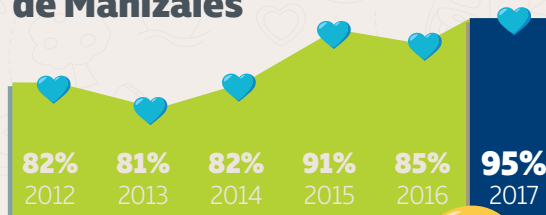
Me siento feliz



Usted piensa que el nivel de vida actual de su hogar, respecto al que tenía cinco años atrás, es:



Orgullosos de Manizales



Me siento orgulloso



Durante los últimos cinco años ¿Alguna o alguna de las personas que son miembros de este hogar han vuelto a vivir de manera permanente en Manizales, tras haber vivido más de un año fuera de la ciudad?

28% 2016
29% 2017

Estratos bajos 23%

1-2

Estratos medios 31%

3-4

Estratos altos 40%

5-6



#ManizalesOpina

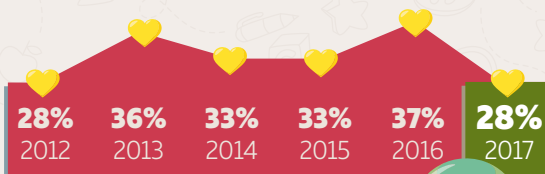


[illegible]


#ManizalesOpina

Situación económica

Hogares en los cuales mejoró la situación económica



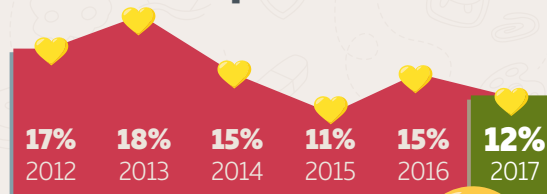
Me siento preocupado



Los ingresos en el último año...



¿Podría decirme si usted se considera pobre?




Me siento positivo



¿En Manizales es fácil encontrar trabajo?



Me siento triste



ME
SIENTO

ooo

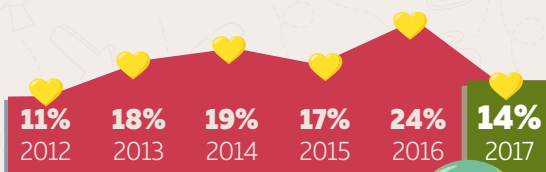
#ManizalesOpina




Emprendimiento



En Manizales
es fácil crear empresa



Me siento preocupado



¿Usted ha montado empresa alguna vez?



si
29%



Menores
de 35%
25%



De 36
a 55 años
36%



Más de
55 años
27%



¿Por qué montó una empresa?



Porque
me gusta

35%

Por tradición
familiar

6%

Porque no conseguí
o me quedé sin trabajo

32%

Otra
razón

1%

Porque mis ingresos
son (o eran) insuficientes

27%



**Conocen programas o entidades
en su ciudad, que facilitan y
promueven la creación de empresa**

29%

**Consideran que en Manizales los
empresarios y emprendedores
tienen un ambiente propicio para
que sus negocios crezcan**

51%



**ME
SIENTO**

...

#ManizalesOpina



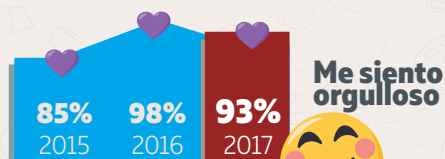
Activos de las personas

#ManizalesOpina

Educación



Satisfechos con la educación que **reciben los menores de 5 años**

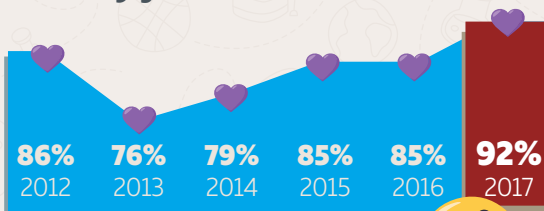


Me siento orgulloso



CALIFICACIÓN PROMEDIO 4.7

Satisfechos con la educación que reciben los **niños y jóvenes de 5 a 17 años**



Me siento orgulloso



CALIFICACIÓN PROMEDIO 4.6

SATISFACCIÓN

institución educativa **pública**

VS

institución educativa **privada**



92%



93%



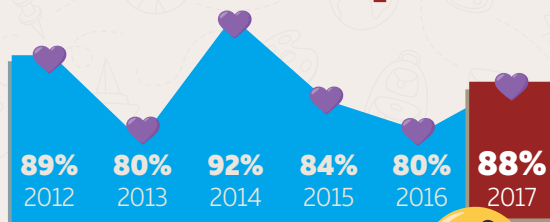
ME SIENTO

ooo

#ManizalesOpina



Satisfechos con la educación superior



Me siento orgulloso

CALIFICACIÓN PROMEDIO 4.4

Califican como **buenas** las oportunidades que ofrecen las instituciones educativas de Manizales para que los niños y jóvenes aprendan a:

Usar adecuadamente herramientas tecnológicas

60%

Promover la equidad entre hombres y mujeres

56%

Adoptar un estilo de vida que ayude a proteger el medio ambiente

55%

Convivir pacíficamente

54%

Cooperar con otros en la solución de problemas colectivos

52%

Desempeñarse adecuadamente en el trabajo

50%

Ser emprendedores

50%



ME
SIENTO

#ManizalesOpina



Hábitat urbano

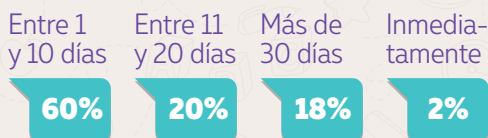


#ManizalesOpina

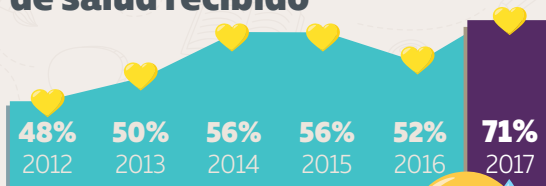
Salud y alimentación



¿Cuántos días transcurrieron entre el momento de pedir la cita y obtener el servicio?



Satisfechos con el servicio de salud recibido



Me siento mejor 😄

CALIFICACIÓN PROMEDIO 3.7

Consideran que sus problemas de salud se **relacionan** o han sido **causados** por factores del medio ambiente como el agua, ruido y aire



15%

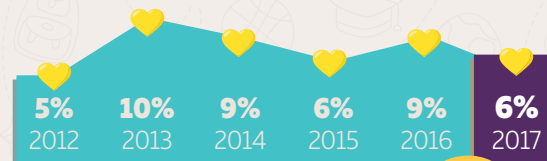
Cree que en Manizales se garantiza el derecho a la salud



¿Considera usted que durante el último año su estado de salud ha sido bueno, regular o malo?



Hogares en los cuales algún miembro tuvo que comer menos de tres **comidas diarias por que no había suficientes alimentos**



Me siento tranquilo 😊



ME SIENTO

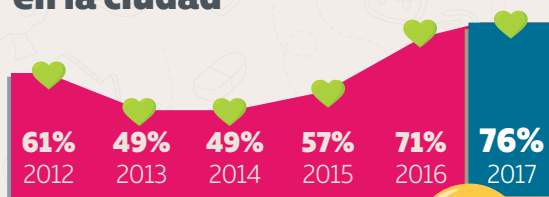
#ManizalesOpina



Seguridad



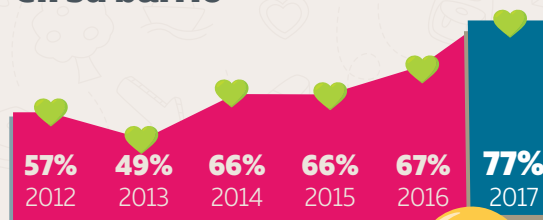
Se sienten seguros
en la ciudad



Me siento tranquilo



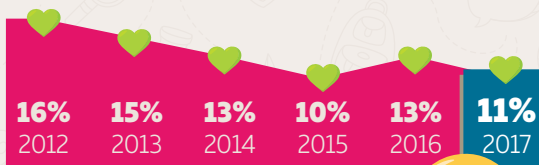
Se sienten seguros
en su barrio



Me siento tranquilo



Ha sido víctima de algún delito
en Manizales en el último año



Me siento tranquilo



STICKER

#ManizalesOpina

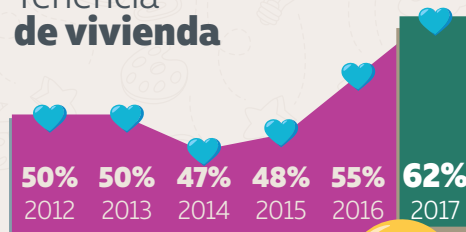


Barrio, vivienda y servicios públicos

Usted vive en una vivienda:



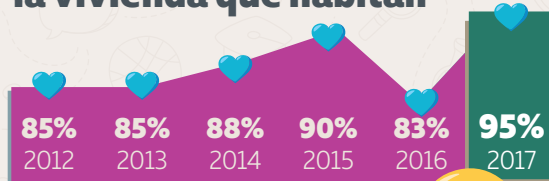
Tenencia de vivienda



Me siento positivo



Satisfechos con la vivienda que habitan

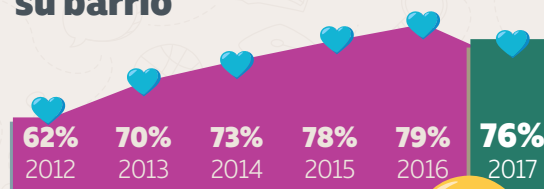


Me siento orgulloso



CALIFICACIÓN PROMEDIO 4.7

Satisfechos con su barrio



Me siento tranquilo



CALIFICACIÓN PROMEDIO 4.4

¿Por qué no tiene vivienda propia?

(Respuesta múltiple)



ME SIENTO

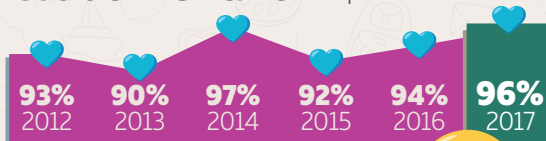
#ManizalesOpina



Satisfacción con los servicios públicos

Gas domiciliario

Cobertura reportada: 87%

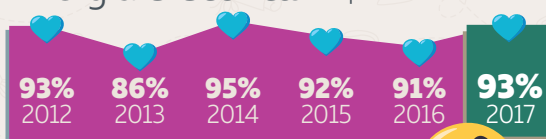


Me siento orgulloso

CALIFICACIÓN PROMEDIO 4.8

Energía eléctrica

Cobertura reportada: 100%

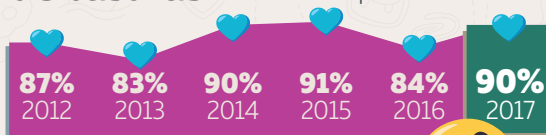


Me siento orgulloso

CALIFICACIÓN PROMEDIO 4.7

Aseo y recolección de basuras

Cobertura reportada: 100%

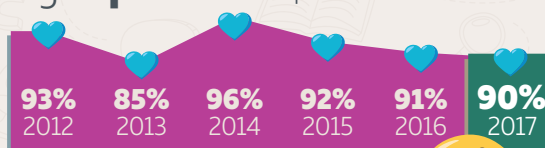


Me siento orgulloso

CALIFICACIÓN PROMEDIO 4.6

Agua potable

Cobertura reportada: 100%

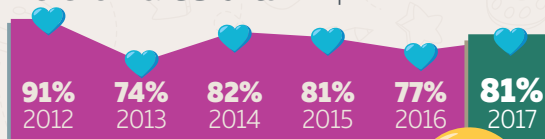


Me siento orgulloso

CALIFICACIÓN PROMEDIO 4.6

Telefonía celular

Cobertura reportada: 91%

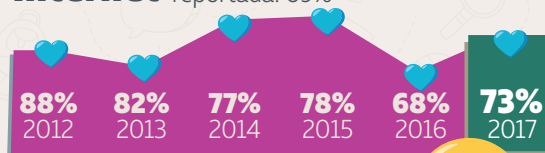


Me siento positivo

CALIFICACIÓN PROMEDIO 4.2

Internet

Cobertura reportada: 69%



Me siento positivo

CALIFICACIÓN PROMEDIO 4

*Satisfacción calculada sobre los que reciben el servicio



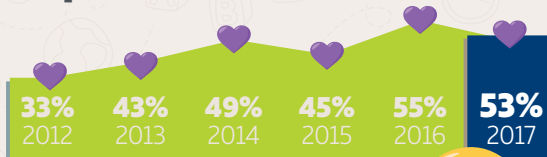
ME
SIENTO

#ManizalesOpina



Espacio público y equipamientos del barrio

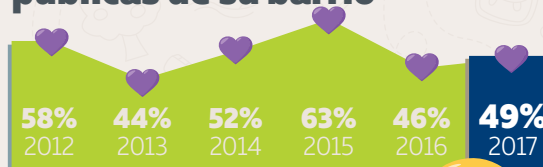
Satisfechos con
el espacio público
disponible en la ciudad



Me siento neutral

CALIFICACIÓN PROMEDIO 3.5

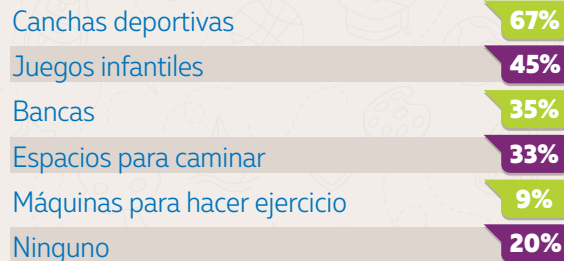
Satisfechos con
los parques y zonas verdes
públicas de su barrio



Me siento neutral

CALIFICACIÓN PROMEDIO 3.1

Ciudadanos que disponen de los siguientes
servicios y espacios públicos en su barrio
(10 cuadras a la redonda)



ME
SIENTO

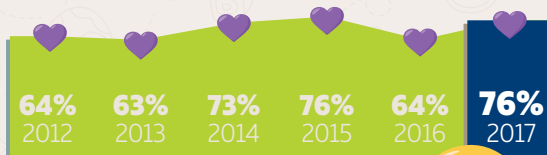
#ManizalesOpina




Satisfechos con el espacio público y equipamiento del barrio



Satisfechos con las vías del barrio



Me siento neutral



¿Cuál de las siguientes opciones, es el motivo que hace que se dirija al Centro Histórico con más frecuencia?

| | 2016 | 2017 |
|---------------------------|------|------|
| Compras | 39% | 33% |
| Trabajo | 19% | 15% |
| Entretenimiento | 17% | 25% |
| Vivienda | 1% | 4% |
| Actividades culturales | 6% | 4% |
| Comida | 4% | 2% |
| Otras | 8% | 9% |
| No va al centro histórico | 5% | 8% |



ME
SIENTO

#ManizalesOpina




Movilidad

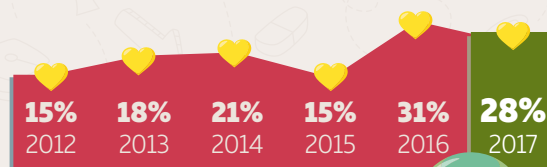
¿Qué medio de transporte usa usted **principalmente** para desplazarse en sus actividades habituales? (personas con alta movilidad)

| | 2016 | 2017 |
|----------------------|-------|-------|
| Bus/Buseta/Colectivo | 51.3% | 49.7% |
| Moto | 19% | 14.2% |
| Vehículo particular | 10% | 14.5% |
| A pie | 13.5% | 13.3% |
| Taxi | 3% | 4.6% |
| Bicicleta | 1.5% | 3.3% |
| Cable Aéreo | 0.6% | 0.5% |
| Otro | 1.2% | 0.3% |


Usted percibe que, en general sus trayectos habituales en el último año, toman...



Proporción de personas que perciben que sus trayectos habituales **toman más tiempo que el año pasado**



Me siento preocupado



Perciben que sus trayectos habituales toman más tiempo que el año pasado, por medio de transporte

| | |
|----------------------|-----|
| Moto | 38% |
| Vehículo particular | 37% |
| Taxi | 30% |
| Bus/buseta/colectivo | 29% |
| A pie | 11% |
| Bicicleta | 9% |



ME
SIENTO

#ManizalesOpina

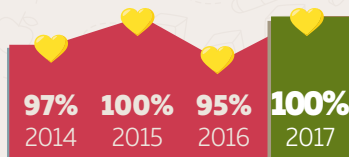




Satisfacción con los medios de transporte

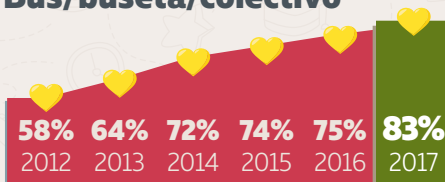
*Usuarios con alta movilidad

Bicicleta



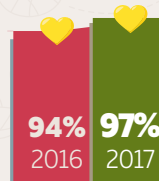
CALIFICACIÓN PROMEDIO 5.0

Bus/buseta/colectivo



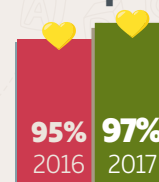
CALIFICACIÓN PROMEDIO 4.0

Moto



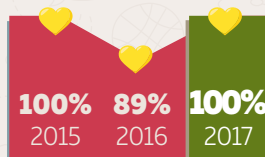
CALIFICACIÓN
PROMEDIO
4.9

Carro particular



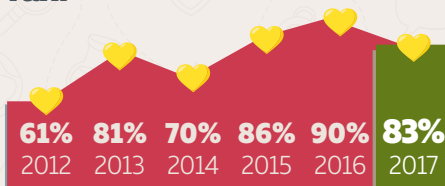
CALIFICACIÓN
PROMEDIO
4.7

Cable aéreo



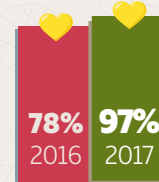
CALIFICACIÓN PROMEDIO 4.7

Taxi




CALIFICACIÓN PROMEDIO 4.0

Apie



CALIFICACIÓN
PROMEDIO
4.7

Me siento positivo



ME
SIENTO

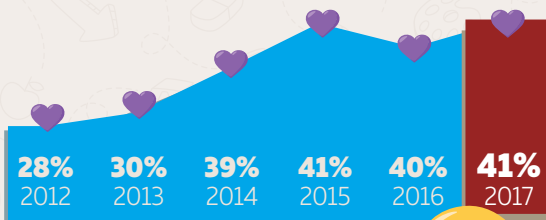
ooo

#ManizalesOpina




Medio ambiente

Satisfacción promedio
con la gestión ambiental



Me siento neutral




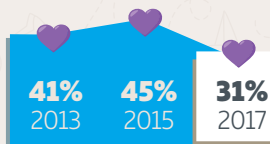
CALIFICACIÓN PROMEDIO 3.1



Satisfechos con la gestión ambiental por temas:

| | 2016 2017 | Promedio | |
|--|-------------|----------|---|
| Las basuras de las calles | 46% 63% | 3.6 | 😐 |
| Los escombros en las calles | 43% 61% | 3.6 | 😐 |
| La cantidad de árboles | 45% 37% | 3.1 | 😐 |
| La contaminación del agua, ríos, quebradas, etc. | 36% 34% | 3.0 | 😐 |
| La contaminación visual | 42% 33% | 3.0 | 😐 |
| El nivel de ruido | 38% 32% | 2.9 | 😓 |
| La contaminación del aire | 31% 30% | 2.9 | 😓 |

Ciudadanos que consideran que las autoridades
están preparadas en caso de un desastre
de origen natural



Me siento preocupado



ME
SIENTO

...

#ManizalesOpina



Acciones que realizan las familias para ayudar a cuidar el ambiente en Manizales

No arrojan basuras a las calles, quebradas, ríos.

86% 😊

Ahorran agua

83% 😐

Desconectan los aparatos eléctricos o electrónicos cuando no están en uso

69% 😐

Cuidan las zonas verdes

67% 😊

Llevan bolsas no plásticas al supermercado

55% 😊

Reciclan

38% 😞

Usan con poca frecuencia los aparatos de calefacción o ventilación

9% 😞

Ninguna

0.3% 😐

Ciudadanos que se consideran informados sobre:

Riesgos enfrentados por los manizaleños frente al cambio climático

13%

Calidad del medio ambiente

12%

Normas que reglamentan la protección del medio ambiente

12%

Comportamientos que se pueden adoptar para proteger el medio ambiente

10%

Proyectos o actividades realizadas en la ciudad a favor del cuidado ambiental

10%

Proyectos de la ciudad y su relación con el medio ambiente

8%

Comportamientos de los manizaleños que perjudican el medio ambiente

8%



Me siento preocupado



ME
SIENTO

#ManizalesOpina



Buen gobierno y ciudadanía



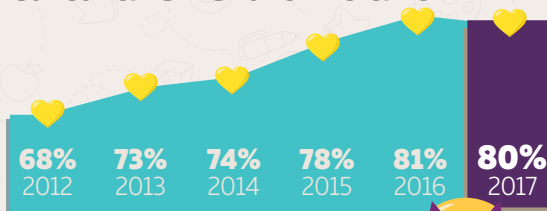
#ManizalesOpina

Ciudadanía y buen gobierno

Cultura, recreación y deporte




Encuestados que participaron en al menos una actividad cultural en el último año



Me siento feliz



Satisfechos con la oferta cultural



Me siento positivo



CALIFICACIÓN PROMEDIO 3.8

Actividades culturales en las que participaron los encuestados en el último año

| | 2016 | 2017 |
|---------------------------------------|------|------|
| Ferias | 44% | 44% |
| Leer periódicos/ revistas | 24% | 35% |
| Cine | 27% | 29% |
| Leer libros | 22% | 29% |
| Conciertos | 32% | 22% |
| Teatro | 18% | 17% |
| Visitar monumentos/ sitios históricos | 19% | 14% |
| Conferencias | 14% | 11% |
| Festivales | 12% | 6% |
| Visitar museos/ galerías/ bibliotecas | 11% | 6% |
| Tertulias | 3% | 6% |
| Carnaval | 2% | 1% |
| Otra | 1% | 1% |
| Ninguna | 19% | 20% |



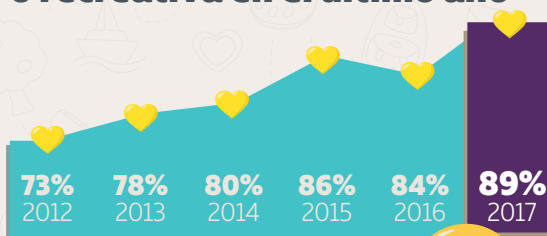
ME
SIENTO

#ManizalesOpina



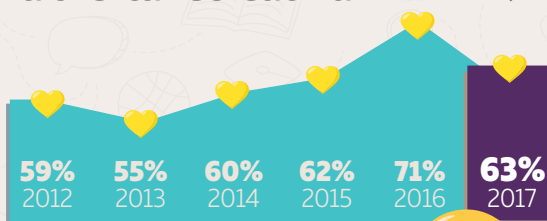


Encuestados que participaron en al menos una **actividad deportiva o recreativa** en el último año



Me siento positivo 😊

Satisfechos con la oferta recreativa



Me siento positivo 😊

CALIFICACIÓN PROMEDIO 3.9



Actividades recreativas en las que participaron los encuestados en el último año en Manizales

| | 2016 | 2017 |
|--|------|------|
| Ir a parques | 39% | 47% |
| Visitar centros comerciales | 49% | 46% |
| Ir a restaurantes | 40% | 42% |
| Participar en la ciclovía | 32% | 24% |
| Bailar/ sale a bailar | 23% | 23% |
| Practicar algún deporte/ actividad física | 23% | 20% |
| Actividades deportivas como espectador, sin incluir por televisión | 22% | 12% |
| Otra. | 1% | 1% |

Primera vez que ir a parques es la principal actividad recreativa de los ciudadanos ✓



ME
SIENTO

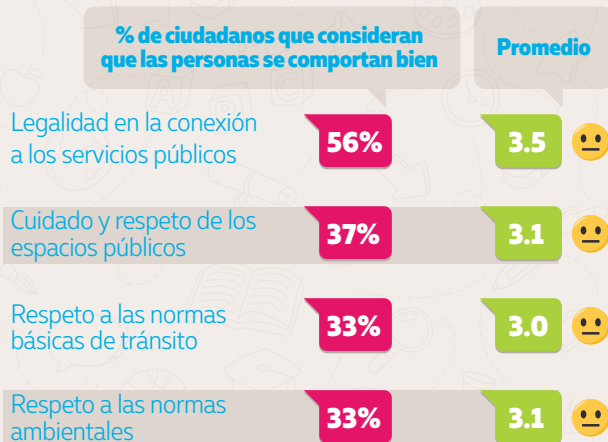
#ManizalesOpina





Comportamiento ciudadano

Comportamiento de las personas en la ciudad frente al cumplimiento de algunas normas*



*Promedios solo con fines comunicativos

Ciudadanos que consideran que hay un BUEN comportamiento ciudadano en las siguientes normas básicas de convivencia



Bajó



Siguió igual




ME
SIENTO

#ManizalesOpina



Calificación del comportamiento ciudadano frente a normas básicas de convivencia



Me siento neutral



Ciudadanos que consideran que es probable ser castigado por parte de las autoridades en caso de un comportamiento inadecuado

| | |
|---|-----|
| Agredir a otra persona | 82% |
| Portar armas blancas | 81% |
| No pagar impuestos | 81% |
| Conectarse ilegalmente a servicios públicos | 80% |
| Incumplir normas y señales de tránsito | 80% |
| Arrojar basura y escombros al espacio público | 75% |
| Ocupar indebidamente el espacio público | 74% |
| Violar una norma de construcción | 70% |
| Orinar en el espacio público | 68% |
| Poner música a alto volumen | 68% |



ME
SIENTO

...

#ManizalesOpina



Instituciones de la ciudad que están realizando acciones por mejorar la calidad de vida



ME
SIENTO

ooo

#ManizalesOpina



Gestión pública

Entidades estrella de la ciudad TOP 10 en conocimiento y favorabilidad

(Promedio de conocimiento y favorabilidad)



ME
SIENTO

...

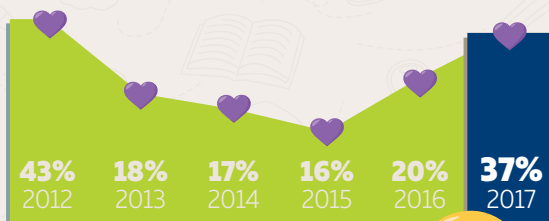
#ManizalesOpina



Temas a los que debería prestarle más atención la administración de la ciudad



Piensen que el nivel de corrupción en Manizales ha aumentado durante último año



Me siento neutral

CALIFICACIÓN PROMEDIO 3.5



ME
SIENTO

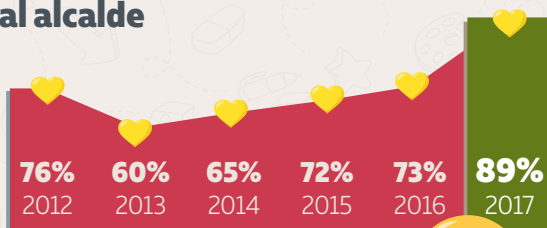
...

#ManizalesOpina



El Alcalde de la ciudad


Conocen al alcalde



Me siento positivo



Tienen una imagen favorable del Alcalde



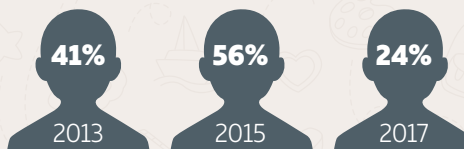
Me siento neutral



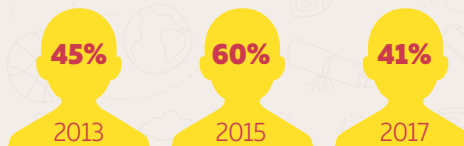
* A esta pregunta se le incluyeron nuevas opciones de respuesta en 2016, por lo tanto no es comparable con años anteriores



Confían en el Alcalde

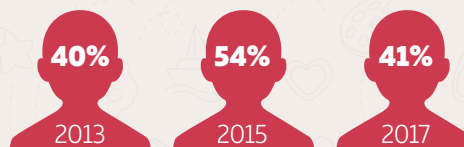


Califican como buena la gestión del alcalde



CALIFICACIÓN PROMEDIO 3.2

Satisfacción con la forma en que la alcaldía invierte los recursos



ME SIENTO

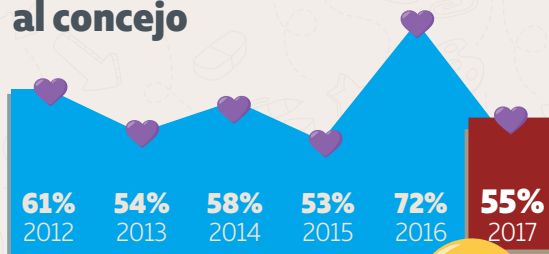
ooo

#ManizalesOpina



El concejo de la ciudad

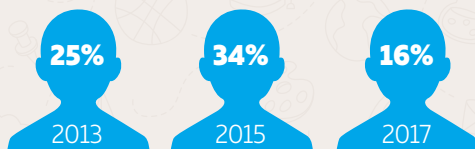
Conocen
al concejo



Me siento neutral



Califican como buena
la gestión del Concejo



CALIFICACIÓN PROMEDIO 2.7

Tienen una imagen
favorable del concejo*



2015



2017

* A esta pregunta se le incluyeron nuevas opciones de respuesta en 2016, por lo tanto no es comparable con años anteriores



ME
SIENTO

...


#ManizalesOpina



Percepción de calidad de vida de las mujeres



Menos optimistas que los hombres



Mujeres

70%



Hombres

76%



96% orgullosas de su ciudad



y 95% satisfechas con Manizales como lugar para vivir



Menos mujeres se autoperciben pobres



Mujeres

11%



Hombres

14%

Menos mujeres han intentado emprender



Mujeres

27%



Hombres

32%

Menos satisfechas con la atención que reciben sus niños menores de 5 años



Mujeres

89%



Hombres

98%

Y también con la que reciben sus niños y jóvenes entre 6 y 15 años



Mujeres

89%



Hombres

98%

Perciben menos garantía del derecho a la salud



Mujeres

52%



Hombres

58%




ME
SIENTO

...

#ManizalesOpina



Menos satisfechas con su barrio



Mujeres
86%



Hombres
90%

Se sienten más seguras en sus barrios



Mujeres
79%



Hombres
74%



Participaron menos en actividades culturales que los hombres



Mujeres
75%



Hombres
85%


Y están menos satisfechas con la oferta cultural



Mujeres
56%



Hombres
62%



Fueron más sedentarias



Mujeres
12%



Hombres
29%

Practicaron menos actividades recreativas



Mujeres
87%



Hombres
92%

Usaron más transporte público (bus, buseta, colectivo y taxi)



Mujeres
70%



Hombres
54%



ME
SIENTO

...

#ManizalesOpina



En resumen

Para los ciudadanos,
vivir en Manizales sabe:



Bienestar subjetivo



Educación



Servicios públicos



Barrio y vivienda



Cultura y recreación



Seguridad



Comportamiento ciudadano



Salud



Movilidad



Espacio Público



Participación ciudadana



Medio ambiente



Situación económica



#ManizalesOpina




Manizales

Opina
2017



Ficha técnica

Para acompañar cualquier publicación de los resultados, considerando la legislación vigente, la siguiente ficha técnica debe ser incluida en su totalidad.



Persona natural o jurídica que la realizó Centro de Estudios regionales, cafeteros y empresariales (CRECE)

Encomendada y financiado por Manizales Cómo Vamos

Grupo objetivo Población general, hombres y mujeres, mayores de 18, de estratos sociales 1 al 6, residentes habituales del área urbana en todas sus comunas y rural de Manizales.

Tamaño de la muestra 1.010 encuestas. La muestra fue ponderada por nivel socioeconómico, género, zona de la ciudad y rangos de edad, con base en información del Censo DANE 2005 con proyecciones de población 2017.

Técnica de recolección de datos Entrevista personal en hogares.

Margen de error 3,84% (CVE) con 95% de confianza.

Entidades y personajes por los que se indagó el Alcalde Octavio Cardona, el Concejo de Manizales, Aguas de Manizales, Andi Seccional Caldas, Asociación Cable aéreo, Assbasalud, Cámara de Comercio de Manizales, Instituto de Cultura y Turismo, CHEC, Comité Intergremial de Caldas, Confa (antes Confamiliares), Efigas, Empresa Metropolitana de Aseo EMAS, Fundación Luker, La Patria, Manizales Más, Secretaría de TICs y Competitividad, Secretaría de Educación, Policía Nacional, Secretaría de Obras Públicas, Secretaría de Salud Pública, Secretaría de Tránsito y Transporte, Secretaría del Deporte, Universidad de Caldas, Universidad Católica de Manizales, Secretaria del medio ambiente, Manizales Campus Universitario.

Fecha de realización del trabajo de campo Del 7 al 30 de noviembre del 2017, con un equipo de 10 encuestadores y 1 supervisor.

Tema o temas a los que se refiere Seguimiento a la calidad de vida en Manizales


Preguntas que se realizaron Ver cuestionario anexo **Área / Cubrimiento** Manizales

Tipo de la muestra Muestreo probabilístico multietápico, estratificado

Ponderación En una primera instancia los ponderadores fueron definidos con los factores de expansión propios del diseño muestral. En segunda instancia, se ajustaron los ponderadores iniciales empleando técnicas de calibración al incluir información secundaria (Planes de Ordenamiento Territorial de Manizales y las Proyecciones de Población del DANE), logrando así garantizar representatividad conjunta por zona, grupo de estrato, género, grupos de edad y ocupación.



Créditos



¡Esto si es percepción!
#ManizalesOpina

ISSN 2389-9514

UNIDAD COORDINADORA

Directora. **Natalia Escobar Santander**
coordinacion@manizalescomovamos.org

Asistente. **Diana Marcela Mateus Giraldo**
asistente@manizalescomovamos.org

Diseño y Diagramación: **Jenny Grisales, Alejandra Osorio**
Pictogramas: **Freepik.com**

Impresión. **Editorial La Patria**

Manizales Cómo Vamos agradece a todas las entidades y personas que nos proporcionaron la información solicitada y nos colaboraron con sus valiosos comentarios para la construcción del presente Informe de Calidad de Vida.

Encuesta realizada por:



COMITÉ DIRECTIVO

Pablo Jaramillo Villegas. Gerente, Fundación Luker. // **Carmela Aristizábal Mejía.** Directora Ejecutiva, Comité Intergremial de Caldas. // **Juan Eduardo Zuluaga Perna.** Director, Caja de Compensación Familiar de Caldas - Confa. // **Luz Adriana Alarcón González.** Gerente de Productividad y Desarrollo Organizacional, Caja de Compensación Familiar de Caldas - Confa. // **Lina María Ramírez Londoño.** Presidenta Ejecutiva, Cámara de Comercio de Manizales por Caldas. // **Adriana Cristina Mejía Sánchez.** Directora Unidad de Desarrollo Regional, Cámara de Comercio de Manizales por Caldas. // **Felipe César Londoño López.** Rector, Universidad de Caldas. // **Andrés Felipe Betancourth López.** Vicerrector de Proyección, Universidad de Caldas. // **Nicolás Restrepo Escobar.** Gerente Director, Editorial La Patria. // **Natalia Yepes Jaramillo.** Gerente, Andi Seccional Caldas. // **Ángela Escallón Emiliani.** Directora Ejecutiva, Fundación Corona. // **Jhon Jairo Granada Giraldo.** Gerente General, CHEC. // **Carlos Alberto Mazeneth Dávila.** Gerente, Efigas S.A. E.S.P. // **Erika Soledad Durán P.** Subgerente Comercial, Efigas S.A. E.S.P. // **Hna. Elizabeth Caicedo Caicedo O.P.** Rectora, Universidad Católica de Manizales.



COMITÉ TÉCNICO

Martha Lucía Gómez Gómez. Editora Local, Editorial La Patria. // **José Fáber Hernández Ortiz.** Coordinador de Investigación Social, Caja de Compensación Familiar de Caldas - Confa. // **Mónica Posada Cifuentes.** Directora Administrativa, Efigas Gas Natural S.A. E.S.P. // **Alejandro Barrera Escobar.** Profesional Área de Investigaciones Socioeconómicas, Cámara de Comercio de Manizales por Caldas. // **Ángela Cecilia Vásquez Escobar.** Directora de Estrategia y Proyectos Especiales, Fundación Luker. // **Mónica Villegas Carrasquilla.** Gerente de Proyectos Sociales, Fundación Corona. // **Rodolfo José Hoyos Uribe.** Profesional de la Gerencia de Sostenibilidad, Findeter. // **Daniel Villegas Arango.** Profesional de Estructuración de Proyectos, Findeter.

COMITÉ DE EXPERTOS

Paula Andrea Calderón Cuartas. Universidad Católica de Manizales. // **Santiago Isaza Arango.** Fundación Luker. // **Diego Alexander Escobar García.** Universidad Nacional de Colombia sede Manizales. // **José Norman Salazar González.** Centro Colombiano de Derecho Médico.

COMITÉ DE COMUNICACIONES

Juliana Dávila Rincón. Líder de Comunicaciones, Fundación Luker. // **Tatiana López Franco.** Profesional de Comunicaciones Institucionales, Cámara de Comercio de Manizales por Caldas. // **Margarita María Maya Ortega.** Comunicadora Social y Periodista, Caja de Compensación Familiar de Caldas - Confa. // **Laura Rivera Echeverri.** Coordinadora de Mercadeo, La Patria. // **Carlos Eduardo García Cortés.** Coordinador de Comunicación Organizacional, Universidad Católica de Manizales. // **Laura González Rivera.** Jefe de Prensa, Universidad Católica de Manizales. // **María Alejandra Gómez Uribe.** Jefe de Prensa, Universidad de Caldas. // **Margarita María Laverde Galvis.** Periodista, Universidad de Caldas. // **Gloria Matilde Hernández Clavijo.** Coordinadora de Comunicaciones, Efigas S.A. E.S.P. // **Catalina Arboleda Ramírez.** Gestora de Comunicaciones, CHEC.

PROGRAMA MANIZALES CÓMO VAMOS

Carrera 23 # 26 - 60
Edificio Cámara de Comercio de Manizales por Caldas
Manizales / Colombia
Teléfono: + 57 (6) 8 80 24 90

www.manizalescomovamos.org
[@mzalescomovamos](https://www.facebook.com/manizalescomovamos)
[Facebook.com/ManizalesComoVamos](https://www.facebook.com/ManizalesComoVamos)

ISSN 2389-9514