



Mesa de trabajo

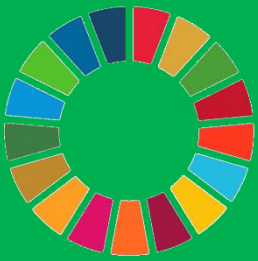
Visión Manizales, de cara a los Objetivos de Desarrollo Sostenibles

RED DE CIUDADES  **cómo vamos** MANIZALES  **cómo vamos**

Fundación corona

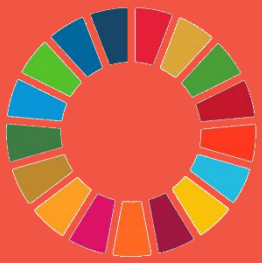


Al servicio
de las personas
y las naciones



ANTECEDENTES

- **Cierre agenda ODM 2015**
- Naciones Unidas adoptaron los Objetivos de Desarrollo Sostenible (ODS): ambicioso programa al año 2030 con el que se pretende mejorar la calidad de vida y proteger el planeta
- Desde la Red Cómo Vamos: **Línea de base** del estado de los ODS
- **Objetivo:** generar capacidades para **medir y realizar seguimiento** a los ODS a **nivel municipal**
- Contribuir a establecer metas de orden local. Metas deberán ser adoptados en cada una de las ciudades en los distintos escenarios de discusión
- **Batería internacional ODS:** cerca de 230 indicadores,
- **Batería Red Cómo Vamos ODS: 231 indicadores** correspondientes a las **62 metas** de las 169 que componen la Agenda ODS. Producto de un análisis técnico realizado por la Red Cómo Vamos y el PNUD.
- Metas relevantes para el **contexto urbano colombiano** y para los cuales se cuenta con **información disponible**, o bien se realizan **recomendaciones para su medición**.
- Consultas con otras entidades como el **DNP, el DANE y actores locales**.
- **Versión preliminar** de la batería Red Cómo Vamos



Objetivo 1: Erradicar la pobreza en todas sus formas

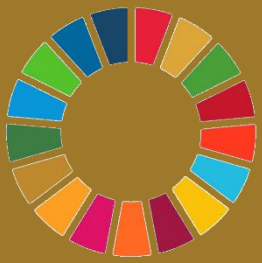


Se ha presentado una disminución sostenida de la pobreza monetaria y pobreza extrema

| Indicador | Datos Manizales 2015 | Fuentes | Promedio ciudades Red Cómo Vamos | |
|---|----------------------|---------|----------------------------------|--|
| Incidencia de pobreza monetaria extrema | 1,70% | DANE | 3% | |
| Incidencia de pobreza monetaria | 13,9% | DANE | 18% | |

Pobreza monetaria:
19,2% en menores de 25 años
25,3% en desocupados

Pobreza extrema:
Doble en menores de 25 años
0,6% en ocupados – 6,3% en desocupados

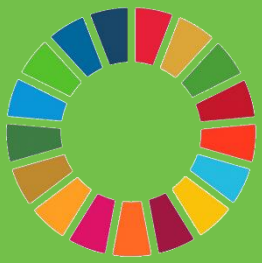


Objetivo 2: Poner fin al hambre, conseguir la seguridad alimentaria y una mejor nutrición, y promover la agricultura sostenible



Se requieren esfuerzos para mejorar información nutricional a nivel municipal

| Indicador | Datos Manizales 2015 | Fuentes | Promedio ciudades Red Cómo Vamos | |
|---|-----------------------------|----------------|---|--|
| Tasa de mortalidad por desnutrición en menores de cinco años (por cada 100.000 menores) | 0 | DANE | 2 | |
| Proporción de población con desnutrición (retraso en talla + retraso severo en talla) en menores de 5 a 17 años | No Disponible | ENSIN (2010) | 7,5% (Cali, Barranquilla, Medellín, Bogotá) | |



Objetivo 3: Garantizar una vida saludable y promover el bienestar para todos para todas las edades



Los mayores desafíos se concentran en salud y bienestar

| Indicador | Datos Manizales 2015 | Fuentes | Promedio ciudades Red Cómo Vamos | |
|--|----------------------|---------------------|----------------------------------|--|
| Razón de mortalidad materna a 42 días (por cada 1.000 nacidos vivos) | 55 | DANE | 68,4 | |
| Tasa de mortalidad de menores de cinco años | 9,64 | DANE | 10,2 | |
| Tasa de mortalidad neonatal (28 días) | 6,06 | DANE | 5,9 | |
| Tasa de mortalidad por enfermedades cardiovasculares por cada 100.000 habitantes | 192,9 | DANE | 163,3 | |
| Tasa de mortalidad por cáncer por cada 100.000 habitantes | 144,92 | DANE | 116,3 | |
| Tasa de mortalidad por diabetes por cada 100.000 habitantes | 15,91 | DANE | 19,4 | |
| Tasa de suicidios por cada 100.000 habitantes | 7,83 | Medicina Legal | 4,3 | |
| Tasa de mortalidad por accidentes de tránsito por cada 100.000 habitantes | 11,11 | Medicina Legal | 12,5 | |
| Tasa de fecundidad en mujeres de 15 a 19 años | 40,4 | DANE | 59,2 | |
| Porcentaje de población afiliada al sistema de salud | 98,00% | Ministerio de Salud | 1,0 | |

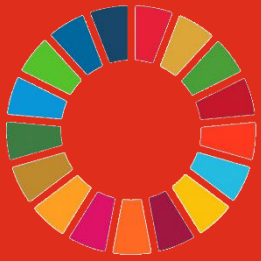


**Objetivo 4: Garantizar una educación de calidad
inclusiva y equitativa, y promover las oportunidades
de aprendizaje permanente para todos**



| Indicador | Datos Manizales 2015 | Fuentes | Promedio ciudades Red Cómo Vamos | |
|--|-----------------------------|-------------------------|---|--|
| Tasa de analfabetismo en personas de 15 años y más | 2,8% | DANE-GEIH | 3% | |
| Tasa de cobertura neta en transición | 50% | Secretaría de educación | 66% | |
| Tasa de asistencia a Instituciones Educativas, entre personas de 15 a 24 años | 53,9% | DANE-GEIH | 51% | |
| Porcentaje de estudiantes que alcanza nivel satisfactorio o avanzado en Lenguaje de Saber 9 | 52% | ICFES | 46% | |
| Porcentaje de estudiantes que alcanza nivel satisfactorio o avanzado en Matemáticas de Saber 9 | 28% | ICFES | 28% | |
| Porcentaje de estudiantes que alcanzan el nivel satisfactorio y avanzado en Pensamiento Ciudadano de Saber 9 | 62% | ICFES | 55% | |

Mujeres: mejores resultados en lenguaje y competencias ciudadanas
Hombres: en matemáticas y ciencias

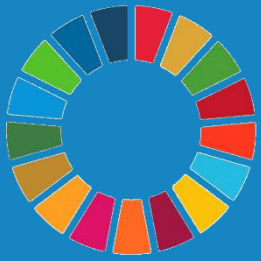


Objetivo 5: Alcanzar la igualdad entre los géneros y empoderar a todas las mujeres y niñas



Información no disponible en tiempo para actividades domésticas, salud sexual y uso de tics

| Indicador | Datos Manizales 2015 | Fuentes | Promedio ciudades Red Cómo Vamos | |
|--|-----------------------------|----------------|---|--|
| Mujeres víctimas de violencia de pareja por cada 100.000 mujeres | 157,23 | Medicina Legal | 202,7 | |
| Proporción de mujeres que conforman el Concejo municipal o distrital | 5,26% | Registraduría | No disponible | |

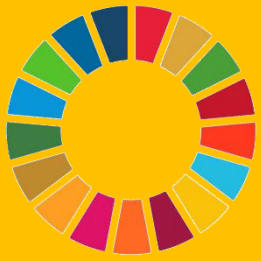


Objetivo 6: Garantizar la disponibilidad y la gestión sostenible del agua y el saneamiento para todos



Tratamiento de aguas residuales: asunto pendiente de la ciudad

| Indicador | Datos Manizales 2015 | Fuentes | Promedio ciudades Red Cómo Vamos | |
|--|----------------------|-------------------------------|----------------------------------|--|
| Índice de riesgo de Calidad del agua | 0 | Empresas del servicio de Agua | No disponible | 0 para Aguas de Manizales (98,7%) 1,3% recibe agua con algún riesgo |
| Porcentaje de población que habita en hogares que cuenta con servicio de acueducto en su vivienda | 99,60% | DANE-GEIH | 99% | |
| Porcentaje de población que habita en hogares que cuenta con servicio de alcantarillado en su vivienda | 99,40% | DANE-GEIH | 98% | |
| Porcentaje de agua residual que recibe tratamiento. | 1,00% | Empresas del servicio de Agua | 23,10% | |
| Porcentaje de agua tratada no contabilizada en facturación | 28,14% | Empresas del servicio de Agua | 34% | |



Objetivo 7: Asegurar el acceso a energías asequibles, fiables, sostenibles y modernas para todos



Avanzar hacia la eficiencia energética

| Indicador | Datos Manizales 2015 | Fuentes | Promedio ciudades Red Cómo Vamos | |
|---|----------------------|-----------|----------------------------------|--|
| Porcentaje de personas que habita en viviendas con servicio de electricidad | 99,80% | DANE-GEIH | 100% | |
| Porcentaje de personas que habita en viviendas con servicio de gas natural | 78,50% | DANE-GEIH | 83% | |



Objetivo 8: Fomentar el crecimiento económico sostenido, inclusivo y sostenible, el empleo pleno y productivo, y el trabajo decente para todos



Importante avanzar hacia una agenda para los jóvenes y de inclusión de las mujeres

| Indicador | Datos Manizales 2015 | Fuentes | Promedio ciudades Red Cómo Vamos | |
|---|----------------------|--------------|----------------------------------|--|
| Tasa de crecimiento anual del PIB departamental | 5,50% | DANE (2014p) | 5% | |
| Tasa de informalidad laboral | 42,70% | DANE-GEIH | 52% | |
| Tasa de desempleo | 9,60% | DANE-GEIH | 11% | |
| Tasa de desempleo juvenil | 16,9% | DANE-GEIH | 18,1% | |
| Porcentaje de jóvenes que de 15 a 24 años que ni estudia ni trabaja | 36,10% | DANE-GEIH | 31% | |
| Tasa de Trabajo infantil | 3,50% | DANE-GEIH | 6% | |

Ingreso hora hombres:
\$6.117
Ingreso hora mujeres:
\$5.465

Informalidad hombres:
41,9%
Informalidad mujeres:
44,5%

Desempleo hombres:
8,1%
Desempleo mujeres:
11,4%



Objetivo 9: Desarrollar infraestructuras resilientes, promover la industrialización inclusiva y sostenible, y fomentar la innovación



Cualificar la información sobre innovación, ciencia y tecnología

| Indicador | Datos Manizales 2015 | Fuentes | Promedio ciudades Red Cómo Vamos | |
|---|----------------------|-----------|----------------------------------|--|
| Porcentaje de ocupados que pertenecen a la industria manufacturera | 15% | DANE-GEIH | 16% | |
| Porcentaje de microestablecimientos que solicitó un crédito | 26,00% | DANE | 20% | |
| Porcentaje de microestablecimientos que solicitó un crédito y le fue aprobado | 92,90% | DANE | 91% | |
| Gasto en Investigación y desarrollo (I + D) como porcentaje del PIB. | No Disponible | | | |
| Número de suscriptores de Internet fijo por cada 1000 habitantes | 181 | MINTIC | 166,0 | |



Objetivo 10: Reducir las desigualdades entre países y dentro de ellos



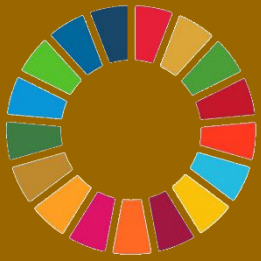
| Indicador | Datos Manizales 2015 | Fuentes | Promedio ciudades Red Cómo Vamos | |
|---|-----------------------------|----------------|---|--|
| Ingreso PC de los hogares | \$768.381 | DANE | \$ 731.801 | |
| Ingreso PC de los hogares del 40% más pobre | \$280.660 | DANE | \$ 260.411 | |
| Proporción de personas que vive por debajo del 50% de los ingresos medios | 33,00% | DANE | 33% | |



Objetivo 11: Conseguir que las ciudades y los asentamientos humanos sean inclusivos, seguros, resilientes y sostenibles



| Indicador | Datos Manizales 2015 | Fuentes | Promedio ciudades Red Cómo Vamos | |
|---|----------------------|---------------------------------------|----------------------------------|--|
| Porcentaje de hogares en déficit cuantitativo de vivienda | 3,20% | DANE-GEIH | 5% | |
| Porcentaje de hogares en déficit cualitativo de vivienda | 2,90% | DANE-GEIH | 7% | |
| Porcentaje de ciudadanos que se sienten satisfechos o muy satisfechos con el medio de transporte que utilizan habitualmente | 78,70% | EPC-Red Cómo Vamos | 56% | |
| Muertos en desastres naturales | 0 | UNGRD | 0,36 | |
| Niveles medios anuales de partículas PM10 | 40 | Autoridades ambientales locales | 40 | |
| Promedio diario de Kg de residuos sólidos per cápita | 0,82 | SUI-Empresas prestadoras de servicios | 0,9 | |
| Metros cuadrados de espacio público efectivo por habitante | 6,77 | Alcaldías municipales y distritales | 3 | |

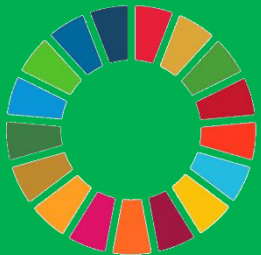


Objetivo 12: Garantizar las pautas de consumo y de producción sostenibles



Fundamental generar información territorial

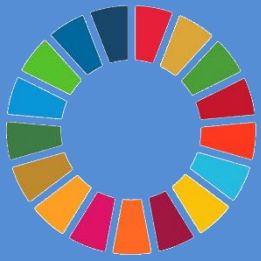
| Indicador | Datos Manizales 2015 | Fuentes | Promedio ciudades Red Cómo Vamos |
|--|---------------------------------|----------------|---|
| Índice de pérdidas de alimentos | No Disponible | | |
| Promedio diario de Kg por habitante de residuos sólidos peligrosos generados | No Disponible | | |
| Volumen de residuos sólidos recuperados para su reciclaje o aprovechamiento | No Disponible | | |



Objetivo 13: Tomar medidas urgentes para combatir el cambio climático y sus efectos

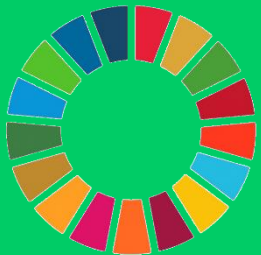


| Indicador | Datos Manizales 2015 | Fuentes | Promedio ciudades Red Cómo Vamos | |
|--|-----------------------------|----------------|---|--|
| Muertos en desastres naturales | 0 | UNGRD | 0,36 | |
| Heridos en desastres naturales | 0 | UNGRD | 1,18 | |
| Desaparecidos en desastres naturales | 0 | UNGRD | 0,1 | |
| Personas afectadas por desastres naturales | 125 | UNGRD | 379,4 | |
| Familias afectadas por desastres naturales | 25 | UNGRD | 81,5 | |



Objetivo 14: Conservar y utilizar de forma sostenible los océanos, mares y recursos marinos para lograr el desarrollo sostenible





Objetivo 15: Proteger, restaurar y promover la utilización sostenible de los ecosistemas terrestres, gestionar de manera sostenible los bosques, combatir la desertificación y detener y revertir la degradación de la tierra, y frenar la pérdida de diversidad biológica

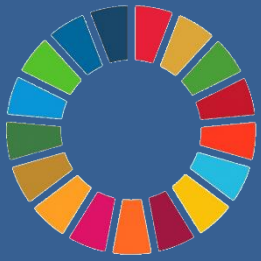




Objetivo 16: Promover sociedades pacíficas e inclusivas para el desarrollo sostenible, facilitar acceso a la justicia para todos y crear instituciones eficaces, responsables e inclusivas a todos los niveles



| Indicador | Datos Manizales 2015 | Fuentes | Promedio ciudades Red Cómo Vamos | |
|---|-----------------------------|----------------|---|--|
| Tasa de homicidios por cada 100.000 habitantes | 20,96 | Medicina Legal | 29 | |
| Tasa de homicidios en menores de 25 años por cada 100.000 personas en ese rango de edad | 22,22 | Medicina Legal | 31 | |
| Tasa de trabajo Infantil | 3,50% | DANE-GEIH | 6% | |
| Número de casos de violencia contra Niños, Niñas y Adolescentes por cada 100.000 menores de 18 años | 77,2 | Medicina Legal | 79,8 | |
| Porcentaje de niños menores de 5 años que cuentan con registro civil de nacimiento | No disponible | | | |

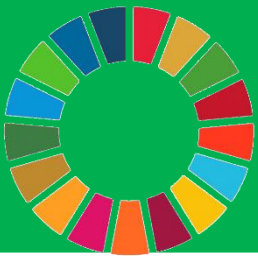


Objetivo 17: Fortalecer los medios de ejecución y reavivar la alianza mundial para el desarrollo sostenible

17 ALIANZAS PARA
LOGRAR
LOS OBJETIVOS



| Indicador | Datos Manizales 2015 | Fuentes | Promedio ciudades Red Cómo Vamos | |
|---------------------------|---------------------------------|--------------------------|---|--|
| Índice de progreso Social | 75,5 | Red Cómo Vamos (2014) | 72,9 | |



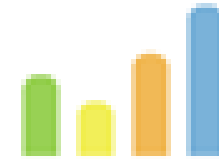
RECOMENDACIONES

- Fortalecimiento de las **estadísticas territoriales**
- Mejoramiento de los **registros administrativos** especialmente en dos temas: **Salud y Medio Ambiente.**
- **Salud:** centralizar los registros de **motivos consulta, síntomas y enfermedad**
- **Medio ambiente:** registro de los **residuos sólidos** que se generan en las ciudades, los tipos y **tratamientos** que reciben. Regulaciones en materia de medición de ruido, calidad del aire uso del agua, y otros aspectos relacionados.
- Ampliación de algunas **operaciones estadísticas** con que cuenta **el país**, para que sus resultados puedan ajustarse a las distintas ciudades y permitan monitorear aspectos como Nutrición, salud sexual y reproductiva, actividad física, conocimiento y uso en TICs (ENSIN, ECV, Encuesta de demografía y salud, GEIH)
- Tener una **unidad responsable** para información de **educación superior y primera infancia**
- Contar con cuentas económicas territoriales **actualizadas**
- **Que cada ciudad adopte sus propios valores meta en los distintos indicadores y metas de la agenda ODS, en vez de acogerse a las metas oficialmente adoptadas para Colombia**



MANIZALES

cómo vamos



@MzalesComoVamos



facebook.com/ManizalesComoVamos